

REDO - ANEXO I (LRF, Art. 52, inciso I, alínea 'a' e 'b' do inciso II e § 1º.)

R\$ 1,00

RECEITAS ORÇAMENTÁRIAS	PREVISÃO INICIAL	PREVISÃO ATUALIZADA (a)	RECEITAS REALIZADAS				SALDO A REALIZAR (a-c)
			NO BIMESTRE (b)	% b/a	ATE O BIMESTRE (c)	% c/a	
RECEITAS (exceto Intra-orçamentárias) (1)	4.328.800,00	4.328.800,00	524.276,86	12,11	822.935,54	19,01	3.505.864,46
RECEITAS CORRENTES	4.328.800,00	4.328.800,00	524.276,86	12,11	822.935,54	19,01	3.505.864,46
IMPOSTOS, TAXAS E CONTRIBUIÇÕES DE MELHORIA	191.000,00	191.000,00	0,00	0,00	0,00	0,00	191.000,00
Impostos	0,00	0,00	0,00	0,00	0,00	0,00	0,00
Taxas	191.000,00	191.000,00	0,00	0,00	0,00	0,00	191.000,00
Contribuição de melhoria	0,00	0,00	0,00	0,00	0,00	0,00	0,00
CONTRIBUIÇÕES	0,00	0,00	0,00	0,00	0,00	0,00	0,00
Contribuições sociais	0,00	0,00	0,00	0,00	0,00	0,00	0,00
Contribuições econômicas	0,00	0,00	0,00	0,00	0,00	0,00	0,00
Contribuição para entidades privadas de serviços social e de formação profissional.	0,00	0,00	0,00	0,00	0,00	0,00	0,00
Contribuição para o custeio do serviço de iluminação pública	0,00	0,00	0,00	0,00	0,00	0,00	0,00
RECEITA PATRIMONIAL	270.000,00	270.000,00	42.578,31	15,77	79.049,43	29,28	190.950,57
Exploração do Patrimônio Imobiliário do Estado	0,00	0,00	0,00	0,00	0,00	0,00	0,00
Valores mobiliários	270.000,00	270.000,00	42.578,31	15,77	79.049,43	29,28	190.950,57
Delegação de Serviços Públicos mediante Concessão, permissão, autorização ou licença.	0,00	0,00	0,00	0,00	0,00	0,00	0,00
Exploração de Recursos Naturais.	0,00	0,00	0,00	0,00	0,00	0,00	0,00
Exploração do Patrimônio Intangível.	0,00	0,00	0,00	0,00	0,00	0,00	0,00
Cessão de Direitos.	0,00	0,00	0,00	0,00	0,00	0,00	0,00
Demais Receitas Patrimoniais.	0,00	0,00	0,00	0,00	0,00	0,00	0,00
RECEITA ACORDO CUIRÁRIA	0,00	0,00	0,00	0,00	0,00	0,00	0,00
RECEITA INDUSTRIAL	0,00	0,00	0,00	0,00	0,00	0,00	0,00
RECEITA DE SERVIÇOS	30.000,00	30.000,00	1.698,55	5,66	23.886,11	79,62	6.113,89
Serviços Administrativos e Comerciais Gerais	30.000,00	30.000,00	1.698,55	5,66	23.886,11	79,62	6.113,89
Serviços e Atividades Referentes à Navegação e ao Transporte	0,00	0,00	0,00	0,00	0,00	0,00	0,00
Serviços e Atividades Referentes à Saúde	0,00	0,00	0,00	0,00	0,00	0,00	0,00
Serviços e Atividades Financeiras	0,00	0,00	0,00	0,00	0,00	0,00	0,00
Outros Serviços	0,00	0,00	0,00	0,00	0,00	0,00	0,00
TRANSFERÊNCIAS CORRENTES	3.837.800,00	3.837.800,00	480.000,00	12,51	720.000,00	18,76	3.117.800,00

*Handwritten mark*

RELATÓRIO RESUMIDO DA EXECUÇÃO ORÇAMENTÁRIA  
 BALANÇO ORÇAMENTÁRIO  
 ORÇAMENTOS FISCAL E DA SEGURIDADE SOCIAL  
 2º Bimestre de 2023 (Março a Abril)

Transferências da União e de suas Entidades	0,00	0,00	0,00	0,00	0,00	0,00	0,00	0,00	0,00	0,00
Transferências dos Estados e do Distrito Federal e de suas Entidades	0,00	0,00	0,00	0,00	0,00	0,00	0,00	0,00	0,00	0,00
Transferências dos Municípios e de suas Entidades	3.837.800,00	3.837.800,00	480.000,00	12,51	720.000,00	18,76	3.117.800,00	0,00	0,00	0,00
Transferências de Instituições Privadas	0,00	0,00	0,00	0,00	0,00	0,00	0,00	0,00	0,00	0,00
Transferências de Outras Instituições Públicas	0,00	0,00	0,00	0,00	0,00	0,00	0,00	0,00	0,00	0,00
Transferências do Exterior	0,00	0,00	0,00	0,00	0,00	0,00	0,00	0,00	0,00	0,00
Outras Transferências	0,00	0,00	0,00	0,00	0,00	0,00	0,00	0,00	0,00	0,00
OUTRAS RECEITAS CORRENTES	0,00	0,00	0,00	0,00	0,00	0,00	0,00	0,00	0,00	0,00
Multas Administrativas, Contratuais e Judiciais	0,00	0,00	0,00	0,00	0,00	0,00	0,00	0,00	0,00	0,00
Indenizações, Restituições e Ressarcimentos	0,00	0,00	0,00	0,00	0,00	0,00	0,00	0,00	0,00	0,00
Bens, Direitos e Valores Incorporados ao Patrimônio Público	0,00	0,00	0,00	0,00	0,00	0,00	0,00	0,00	0,00	0,00
Multas e Juros de Mora das Receitas de Capital	0,00	0,00	0,00	0,00	0,00	0,00	0,00	0,00	0,00	0,00
Demais Receitas Correntes	0,00	0,00	0,00	0,00	0,00	0,00	0,00	0,00	0,00	0,00
RECEITAS DE CAPITAL	0,00	0,00	0,00	0,00	0,00	0,00	0,00	0,00	0,00	0,00
OPERAÇÕES DE CRÉDITO	0,00	0,00	0,00	0,00	0,00	0,00	0,00	0,00	0,00	0,00
Operações de crédito - Mercado Interno	0,00	0,00	0,00	0,00	0,00	0,00	0,00	0,00	0,00	0,00
Operações de crédito - Mercado Externo	0,00	0,00	0,00	0,00	0,00	0,00	0,00	0,00	0,00	0,00
ALIEIÇÃO DE BENS	0,00	0,00	0,00	0,00	0,00	0,00	0,00	0,00	0,00	0,00
Alienação de Bens Móveis	0,00	0,00	0,00	0,00	0,00	0,00	0,00	0,00	0,00	0,00
Alienação de Bens Imóveis	0,00	0,00	0,00	0,00	0,00	0,00	0,00	0,00	0,00	0,00
Alienação de Bens Intangíveis	0,00	0,00	0,00	0,00	0,00	0,00	0,00	0,00	0,00	0,00
AMORTIZAÇÕES DE EMPRÉSTIMOS	0,00	0,00	0,00	0,00	0,00	0,00	0,00	0,00	0,00	0,00
TRANSFERÊNCIAS DE CAPITAL	0,00	0,00	0,00	0,00	0,00	0,00	0,00	0,00	0,00	0,00
Transferências da União e de suas Entidades	0,00	0,00	0,00	0,00	0,00	0,00	0,00	0,00	0,00	0,00
Transferências dos Estados e do Distrito Federal e de suas Entidades	0,00	0,00	0,00	0,00	0,00	0,00	0,00	0,00	0,00	0,00
Transferências dos Municípios e de suas Entidades	0,00	0,00	0,00	0,00	0,00	0,00	0,00	0,00	0,00	0,00
Transferências de Instituições Privadas	0,00	0,00	0,00	0,00	0,00	0,00	0,00	0,00	0,00	0,00
Transferências de Outras Instituições Públicas	0,00	0,00	0,00	0,00	0,00	0,00	0,00	0,00	0,00	0,00
Transferências do Exterior	0,00	0,00	0,00	0,00	0,00	0,00	0,00	0,00	0,00	0,00
Demais Transferências de Capital	0,00	0,00	0,00	0,00	0,00	0,00	0,00	0,00	0,00	0,00
OUTRAS RECEITAS DE CAPITAL	0,00	0,00	0,00	0,00	0,00	0,00	0,00	0,00	0,00	0,00
Integralização do Capital Social	0,00	0,00	0,00	0,00	0,00	0,00	0,00	0,00	0,00	0,00
Remuneração das Disponibilidades do Tesouro	0,00	0,00	0,00	0,00	0,00	0,00	0,00	0,00	0,00	0,00
Resgate de Títulos do Tesouro	0,00	0,00	0,00	0,00	0,00	0,00	0,00	0,00	0,00	0,00
Demais Receitas de Capital	0,00	0,00	0,00	0,00	0,00	0,00	0,00	0,00	0,00	0,00
TOTAL	3.837.800,00	3.837.800,00	480.000,00	12,51	720.000,00	18,76	3.117.800,00	0,00	0,00	0,00

RELATÓRIO RESUMIDO DA EXECUÇÃO ORÇAMENTÁRIA  
 BALANÇO ORÇAMENTÁRIO  
 ORÇAMENTOS FISCAL E DA SEGURIDADE SOCIAL  
 2º bimestre de 2023 (Março a Abr-11)

SUBTOTAL DAS RECEITAS (III) = (I + II)		4.328.800,00	4.328.800,00	524.276,86	12,11	822.935,54	19,01	3.505.864,46
OPERAÇÕES DE CRÉDITO / REFINANCIAMENTO (IV)								
MOBILIZAÇÃO - MERCADO INTERNO								
Mobilização								
Contratual								
OPERAÇÕES DE CRÉDITO - MERCADO EXTERNO								
Mobilização								
Contratual								
TOTAL DAS RECEITAS (V) = (III + IV)								
		4.328.800,00	4.328.800,00	524.276,86	12,11	822.935,54	19,01	3.505.864,46
DÉFICIT (VI) (I)								
		-	-	-	-	-	-	-
TOTAL COM DÉFICIT (VII) = (V+VI)								
		4.328.800,00	4.328.800,00	524.276,86	12,11	822.935,54	19,01	3.505.864,46
SALDOS DE EXERCÍCIOS ANTERIORES								
Recursos arrecadados em exercícios anteriores - RPPS		0,00	0,00	-	-	-	-	-
Superávit financeiro utilizado para créditos adicionais		0,00	0,00	-	-	-	-	-
DESPESAS ORÇAMENTÁRIAS								
DOTAÇÃO	DOTAÇÃO	DESPESAS EMPENHADAS		DESPESAS LIQUIDADAS		DESPESAS PAGAS ATÉ O		DESPESAS
INICIAL	ATUALIZADA	NO	ATÉ O	NO	ATÉ O	SALDO	BIMESTRE	BIMESTRE
(d)	(e)	BIMESTRE	BIMESTRE	BIMESTRE	BIMESTRE	(g)=(e-f)	(h)	(i)=(e-h)
		(f)	(f)	(j)	(j)		(k)	(k)
DESPESAS (exceto intr orçamentárias)(VIII)	4.323.800,00	4.323.800,00	1.777.001,88	2.891.320,79	1.432.479,21	263.577,95	368.704,72	3.955.095,28
DESPESAS CORRENTES	2.552.000,00	2.552.000,00	228.124,38	1.342.443,29	1.209.556,71	255.278,15	360.304,92	2.191.695,08
Personas e encargos sociais	639.000,00	639.000,00	0,00	240.000,00	338.800,00	76.904,78	101.119,46	477.680,54
Juros e encargos da dívida	0,00	0,00	0,00	0,00	0,00	0,00	0,00	0,00
Outras despesas correntes	1.913.000,00	1.973.200,00	228.124,38	1.102.443,29	870.756,71	178.273,37	259.185,46	1.714.014,54
DESPESAS DE CAPITAL	1.771.800,00	1.771.800,00	1.548.877,50	1.548.877,50	222.922,50	8.399,80	8.399,80	1.763.400,20
Investimentos	1.771.800,00	1.771.800,00	1.548.877,50	1.548.877,50	222.922,50	8.399,80	8.399,80	1.763.400,20
RESERVA DE CONTINGÊNCIA	0,00	0,00	0,00	0,00	0,00	0,00	0,00	0,00

Orçamentárias (IX)	5.000,00	5.000,00	0,00	0,00	5.000,00	0,00	0,00	5.000,00	0,00	0,00	5.000,00	0,00
SUBTOTAL DAS DESPESAS (X) = (VIII+IX)	4.328.800,00	4.328.800,00	1.777.001,88	2.891.320,79	1.437.479,21	263.577,95	368.704,72	3.960.095,28	315.012,63			
AMORTIZAÇÃO DA DÍVIDA REFINANCIAMENTO (XI)												
AMORT. DA DÍVIDA INT DÍVIDA MOBILIÁRIA												
DÍVIDA CONTRATUAL												
AMORT. DA DÍVIDA EXT DÍVIDA MOBILIÁRIA												
DÍVIDA CONTRATUAL												
TOTAL DAS DESPESAS (XII) = (X+XI)	4.328.800,00	4.328.800,00	1.777.001,88	2.891.320,79	1.437.479,21	263.577,95	368.704,72	3.960.095,28	315.012,63			
SUPERAVIT (XIII)	-	-	-	454.230,82	-	-	454.230,82	-	-			
TOTAL COM SUPERAVIT (XIV) = (XII+XIII)	4.328.800,00	4.328.800,00	1.777.001,88	3.345.551,61		263.577,95	822.935,54		315.012,63			
RESERVA DO RPPS	0,00	0,00	0,00	0,00	0,00	0,00	0,00	0,00	0,00			

FONTE: SISTEMA: Aspec Informática - UNIDADE RESPONSÁVEL: Consórcio de Desenv. da Reg do Sertão Central Sul - DATA DA EMISSÃO: 30/05/2023 - HORA DA EMISSÃO: 11:20:41

NOTA: (1) O déficit será apurado pela diferença entre a receita realizada e a despesa líquida nos cinco primeiros bimestres e a despesa empenhada no último bimestre.

RECEITAS INTRA-ORÇAMENTÁRIAS	PREVISÃO INICIAL	PREVISÃO ATUALIZADA (a)	RECEITAS REALIZADAS				SALDO A REALIZAR (a-c)
			NO BIMESTRE (b)	% B/A	ATÉ O BIMESTRE (c)	% C/A	
RECEITAS CORRENTES	0,00	0,00	0,00	0,00	0,00	0,00	0,00
IMPOSTOS, TAXAS E CONTRIBUIÇÕES DE MELHORIA	0,00	0,00	0,00	0,00	0,00	0,00	0,00
Impostos	0,00	0,00	0,00	0,00	0,00	0,00	0,00
RECEITAS (intra-orçamentárias) (XI)	0,00	0,00	0,00	0,00	0,00	0,00	0,00

RELATÓRIO RESUMIDO DA EXECUÇÃO ORÇAMENTÁRIA  
 BALANÇO ORÇAMENTÁRIO  
 ORÇAMENTOS FISCAL E DA SEGURIDADE SOCIAL  
 2º bimestre de 2023 (Março a Abril)

Contribuição de melhoria	0,00	0,00	0,00	0,00	0,00	0,00	0,00	0,00	0,00	0,00	0,00	0,00
<b>CONTRIBUIÇÕES</b>	<b>0,00</b>	<b>0,00</b>	<b>0,00</b>	<b>0,00</b>	<b>0,00</b>	<b>0,00</b>	<b>0,00</b>	<b>0,00</b>	<b>0,00</b>	<b>0,00</b>	<b>0,00</b>	<b>0,00</b>
Contribuições sociais	0,00	0,00	0,00	0,00	0,00	0,00	0,00	0,00	0,00	0,00	0,00	0,00
Contribuições econômicas	0,00	0,00	0,00	0,00	0,00	0,00	0,00	0,00	0,00	0,00	0,00	0,00
Contribuição para entidades privadas de serviço social e de formação profissional	0,00	0,00	0,00	0,00	0,00	0,00	0,00	0,00	0,00	0,00	0,00	0,00
Contribuição para o custeio do serviço de iluminação pública	0,00	0,00	0,00	0,00	0,00	0,00	0,00	0,00	0,00	0,00	0,00	0,00
<b>RECEITA PATRIMONIAL</b>	<b>0,00</b>	<b>0,00</b>	<b>0,00</b>	<b>0,00</b>	<b>0,00</b>	<b>0,00</b>	<b>0,00</b>	<b>0,00</b>	<b>0,00</b>	<b>0,00</b>	<b>0,00</b>	<b>0,00</b>
Exploração do patrimônio imobiliário do Estado	0,00	0,00	0,00	0,00	0,00	0,00	0,00	0,00	0,00	0,00	0,00	0,00
Valores mobiliários	0,00	0,00	0,00	0,00	0,00	0,00	0,00	0,00	0,00	0,00	0,00	0,00
Delegação de Serviços Públicos mediante Concessão, Permissão, Autorização ou Licença.	0,00	0,00	0,00	0,00	0,00	0,00	0,00	0,00	0,00	0,00	0,00	0,00
Exploração de Recursos Naturais.	0,00	0,00	0,00	0,00	0,00	0,00	0,00	0,00	0,00	0,00	0,00	0,00
Exploração do Patrimônio Intangível.	0,00	0,00	0,00	0,00	0,00	0,00	0,00	0,00	0,00	0,00	0,00	0,00
Cessão de Direitos.	0,00	0,00	0,00	0,00	0,00	0,00	0,00	0,00	0,00	0,00	0,00	0,00
Demais Receitas Patrimoniais.	0,00	0,00	0,00	0,00	0,00	0,00	0,00	0,00	0,00	0,00	0,00	0,00
<b>RECEITA AGROPECUÁRIA</b>	<b>0,00</b>	<b>0,00</b>	<b>0,00</b>	<b>0,00</b>	<b>0,00</b>	<b>0,00</b>	<b>0,00</b>	<b>0,00</b>	<b>0,00</b>	<b>0,00</b>	<b>0,00</b>	<b>0,00</b>
<b>RECEITA INDUSTRIAL</b>	<b>0,00</b>	<b>0,00</b>	<b>0,00</b>	<b>0,00</b>	<b>0,00</b>	<b>0,00</b>	<b>0,00</b>	<b>0,00</b>	<b>0,00</b>	<b>0,00</b>	<b>0,00</b>	<b>0,00</b>
<b>RECEITA DE SERVIÇOS</b>	<b>0,00</b>	<b>0,00</b>	<b>0,00</b>	<b>0,00</b>	<b>0,00</b>	<b>0,00</b>	<b>0,00</b>	<b>0,00</b>	<b>0,00</b>	<b>0,00</b>	<b>0,00</b>	<b>0,00</b>
Serviços Administrativos e Comerciais Gerais	0,00	0,00	0,00	0,00	0,00	0,00	0,00	0,00	0,00	0,00	0,00	0,00
Serviços e Atividades Referentes à Navegação e ao Transporte	0,00	0,00	0,00	0,00	0,00	0,00	0,00	0,00	0,00	0,00	0,00	0,00
Serviços e Atividades Referentes à Saúde	0,00	0,00	0,00	0,00	0,00	0,00	0,00	0,00	0,00	0,00	0,00	0,00
Serviços e Atividades Financeiras	0,00	0,00	0,00	0,00	0,00	0,00	0,00	0,00	0,00	0,00	0,00	0,00
Outros Serviços	0,00	0,00	0,00	0,00	0,00	0,00	0,00	0,00	0,00	0,00	0,00	0,00
<b>TRANSFERÊNCIAS CORRENTES</b>	<b>0,00</b>	<b>0,00</b>	<b>0,00</b>	<b>0,00</b>	<b>0,00</b>	<b>0,00</b>	<b>0,00</b>	<b>0,00</b>	<b>0,00</b>	<b>0,00</b>	<b>0,00</b>	<b>0,00</b>
Transferências da União e de suas Entidades e de suas Entidades	0,00	0,00	0,00	0,00	0,00	0,00	0,00	0,00	0,00	0,00	0,00	0,00
Transferências dos Estados e do Distrito Federal e de suas Entidades	0,00	0,00	0,00	0,00	0,00	0,00	0,00	0,00	0,00	0,00	0,00	0,00
Transferências dos Municípios e de suas Entidades	0,00	0,00	0,00	0,00	0,00	0,00	0,00	0,00	0,00	0,00	0,00	0,00
Transferências de Instituições Privadas	0,00	0,00	0,00	0,00	0,00	0,00	0,00	0,00	0,00	0,00	0,00	0,00
Transferências de Outras Instituições Públicas	0,00	0,00	0,00	0,00	0,00	0,00	0,00	0,00	0,00	0,00	0,00	0,00
Transferências do Exterior	0,00	0,00	0,00	0,00	0,00	0,00	0,00	0,00	0,00	0,00	0,00	0,00
Outras transferências	0,00	0,00	0,00	0,00	0,00	0,00	0,00	0,00	0,00	0,00	0,00	0,00
<b>OUTRAS RECEITAS CORRENTES</b>	<b>0,00</b>	<b>0,00</b>	<b>0,00</b>	<b>0,00</b>	<b>0,00</b>	<b>0,00</b>	<b>0,00</b>	<b>0,00</b>	<b>0,00</b>	<b>0,00</b>	<b>0,00</b>	<b>0,00</b>
Multas Administrativas, Contratuais e Judiciais	0,00	0,00	0,00	0,00	0,00	0,00	0,00	0,00	0,00	0,00	0,00	0,00
Indenizações, Restituições e Ressarcimentos	0,00	0,00	0,00	0,00	0,00	0,00	0,00	0,00	0,00	0,00	0,00	0,00
<b>TOTAL</b>	<b>0,00</b>	<b>0,00</b>	<b>0,00</b>	<b>0,00</b>	<b>0,00</b>	<b>0,00</b>	<b>0,00</b>	<b>0,00</b>	<b>0,00</b>	<b>0,00</b>	<b>0,00</b>	<b>0,00</b>

*Handwritten signature or initials.*


*Handwritten mark.*

to Público																				
	Multas e Juros de Mora das Receitas de Capital	0,00	0,00	0,00	0,00	0,00	0,00	0,00	0,00	0,00	0,00	0,00	0,00	0,00	0,00	0,00	0,00	0,00	0,00	0,00
	Demais Receitas Correntes	0,00	0,00	0,00	0,00	0,00	0,00	0,00	0,00	0,00	0,00	0,00	0,00	0,00	0,00	0,00	0,00	0,00	0,00	0,00
	RECEITAS DE CAPITAL	0,00	0,00	0,00	0,00	0,00	0,00	0,00	0,00	0,00	0,00	0,00	0,00	0,00	0,00	0,00	0,00	0,00	0,00	0,00
	OPERAÇÕES DE CRÉDITO	0,00	0,00	0,00	0,00	0,00	0,00	0,00	0,00	0,00	0,00	0,00	0,00	0,00	0,00	0,00	0,00	0,00	0,00	0,00
	Operações de crédito - Mercado Interno	0,00	0,00	0,00	0,00	0,00	0,00	0,00	0,00	0,00	0,00	0,00	0,00	0,00	0,00	0,00	0,00	0,00	0,00	0,00
	Operações de crédito - Mercado Externo	0,00	0,00	0,00	0,00	0,00	0,00	0,00	0,00	0,00	0,00	0,00	0,00	0,00	0,00	0,00	0,00	0,00	0,00	0,00
	ALIEIÇÃO DE BENS	0,00	0,00	0,00	0,00	0,00	0,00	0,00	0,00	0,00	0,00	0,00	0,00	0,00	0,00	0,00	0,00	0,00	0,00	0,00
	Alienação de Bens Móveis	0,00	0,00	0,00	0,00	0,00	0,00	0,00	0,00	0,00	0,00	0,00	0,00	0,00	0,00	0,00	0,00	0,00	0,00	0,00
	Alienação de Bens Imóveis	0,00	0,00	0,00	0,00	0,00	0,00	0,00	0,00	0,00	0,00	0,00	0,00	0,00	0,00	0,00	0,00	0,00	0,00	0,00
	Alienação de Bens Intangíveis	0,00	0,00	0,00	0,00	0,00	0,00	0,00	0,00	0,00	0,00	0,00	0,00	0,00	0,00	0,00	0,00	0,00	0,00	0,00
	AMORTIZAÇÕES DE EMPRÉSTIMOS	0,00	0,00	0,00	0,00	0,00	0,00	0,00	0,00	0,00	0,00	0,00	0,00	0,00	0,00	0,00	0,00	0,00	0,00	0,00
	TRANSFERÊNCIAS DE CAPITAL	0,00	0,00	0,00	0,00	0,00	0,00	0,00	0,00	0,00	0,00	0,00	0,00	0,00	0,00	0,00	0,00	0,00	0,00	0,00
	Transferências da União e de suas Entidades	0,00	0,00	0,00	0,00	0,00	0,00	0,00	0,00	0,00	0,00	0,00	0,00	0,00	0,00	0,00	0,00	0,00	0,00	0,00
	Transferências dos Estados e do Distrito Federal e de suas Entidades	0,00	0,00	0,00	0,00	0,00	0,00	0,00	0,00	0,00	0,00	0,00	0,00	0,00	0,00	0,00	0,00	0,00	0,00	0,00
	Transferências dos Municípios e de suas Entidades	0,00	0,00	0,00	0,00	0,00	0,00	0,00	0,00	0,00	0,00	0,00	0,00	0,00	0,00	0,00	0,00	0,00	0,00	0,00
	Transferências de Instituições Privadas	0,00	0,00	0,00	0,00	0,00	0,00	0,00	0,00	0,00	0,00	0,00	0,00	0,00	0,00	0,00	0,00	0,00	0,00	0,00
	Transferências de Outras Instituições Públicas	0,00	0,00	0,00	0,00	0,00	0,00	0,00	0,00	0,00	0,00	0,00	0,00	0,00	0,00	0,00	0,00	0,00	0,00	0,00
	Transferências do Exterior	0,00	0,00	0,00	0,00	0,00	0,00	0,00	0,00	0,00	0,00	0,00	0,00	0,00	0,00	0,00	0,00	0,00	0,00	0,00
	Demais Transferências de Capital	0,00	0,00	0,00	0,00	0,00	0,00	0,00	0,00	0,00	0,00	0,00	0,00	0,00	0,00	0,00	0,00	0,00	0,00	0,00
	OUTRAS RECEITAS DE CAPITAL	0,00	0,00	0,00	0,00	0,00	0,00	0,00	0,00	0,00	0,00	0,00	0,00	0,00	0,00	0,00	0,00	0,00	0,00	0,00
	Integralização do Capital Social	0,00	0,00	0,00	0,00	0,00	0,00	0,00	0,00	0,00	0,00	0,00	0,00	0,00	0,00	0,00	0,00	0,00	0,00	0,00
	Remuneração das Disponibilidades do Tesouro	0,00	0,00	0,00	0,00	0,00	0,00	0,00	0,00	0,00	0,00	0,00	0,00	0,00	0,00	0,00	0,00	0,00	0,00	0,00
	Resgate de Títulos do Tesouro	0,00	0,00	0,00	0,00	0,00	0,00	0,00	0,00	0,00	0,00	0,00	0,00	0,00	0,00	0,00	0,00	0,00	0,00	0,00
	Demais Receitas de Capital	0,00	0,00	0,00	0,00	0,00	0,00	0,00	0,00	0,00	0,00	0,00	0,00	0,00	0,00	0,00	0,00	0,00	0,00	0,00






DESPESAS INTRA-ORÇAMENTÁRIAS	DOTAÇÃO INICIAL (d)	DOTAÇÃO ATUALIZADA (e)	DESPESAS EMPENHADAS		SALDO (g)=(e-f)	DESPESAS LIQUIDADAS		SALDO (i)=(e-h)	DESPESAS PAGAS ATÉ O BIMESTRE (j)
			NO BIMESTRE (f)	ATÉ O BIMESTRE (g)		NO BIMESTRE (h)	ATÉ O BIMESTRE (i)		
DESPESAS (intra- orçamentárias) (TXX)	5.000,001	5.000,001	0,001	0,001	5.000,001	0,001	0,001	5.000,001	0,001
DESPESAS CORRENTES	5.000,001	5.000,001	0,001	0,001	5.000,001	0,001	0,001	5.000,001	0,001
Pessoal e encargos so	0,001	0,001	0,001	0,001	0,001	0,001	0,001	0,001	0,001
Juros e encargos da di	0,001	0,001	0,001	0,001	0,001	0,001	0,001	0,001	0,001
Outras despesas corre	5.000,001	5.000,001	0,001	0,001	5.000,001	0,001	0,001	5.000,001	0,001
DESPESAS DE CAPITAL	0,001	0,001	0,001	0,001	0,001	0,001	0,001	0,001	0,001
RESERVA DE CONTINGÊNCIA	0,001	0,001	0,001	0,001	0,001	0,001	0,001	0,001	0,001

  
 BISMARCK BARROS BEZERRA  
 PRESIDENTE DA CODESSUL

  
 R & A ASSESSORIA CONTÁBIL, SERVIÇOS E  
 CONTADOR

  
 JOSÉ VANIER DA SILVA  
 Superintendente

  
 BRUNA APRÍGIO BEZERRA  
 RESPONSÁVEL CONTROLE INTERNO

ESPECIFICAÇÃO

EVOLUÇÃO DA RECEITA REALIZADA NOS ÚLTIMOS 12 MESES

R\$ 1,00

RECEITAS CORRENTES (I)	Mai/2022	Jun/2022	Jul/2022	Ago/2022	Set/2022	Out/2022	Nov/2022
Impostos, Taxas e Contribuições de Melhoria	253.438,80	265.087,77	264.836,92	264.918,53	265.612,75	268.586,43	262.105,20
PTU	0,00	0,00	0,00	0,00	0,00	0,00	0,00
ISS	0,00	0,00	0,00	0,00	0,00	0,00	0,00
ITBI	0,00	0,00	0,00	0,00	0,00	0,00	0,00
ITR	0,00	0,00	0,00	0,00	0,00	0,00	0,00
IRRF	0,00	0,00	0,00	0,00	0,00	0,00	0,00
Outros Impostos, Taxas e Contribuições	0,00	0,00	0,00	0,00	0,00	0,00	0,00
Contribuições	0,00	0,00	0,00	0,00	0,00	0,00	0,00
Receita Patrimonial	0,00	0,00	0,00	0,00	0,00	0,00	0,00
Rendimentos de Aplicação Financeira	23.438,80	21.366,56	22.447,95	24.107,83	22.711,07	22.288,39	21.447,19
Outras Receitas Patrimoniais	23.438,80	21.366,56	22.447,95	24.107,83	22.711,07	22.288,39	21.447,19
Receita Industrial	0,00	0,00	0,00	0,00	0,00	0,00	0,00
Receita de Serviços	0,00	0,00	0,00	0,00	0,00	0,00	0,00
Transferências correntes	0,00	0,00	0,00	0,00	0,00	0,00	0,00
Cota-parte do FPM	240.000,00	3.721,21	2.388,97	810,70	2.901,68	6.298,04	558,01
Cota-parte do ICMS	0,00	240.000,00	240.000,00	240.000,00	240.000,00	240.000,00	240.000,00
Cota-parte do IPVA	0,00	0,00	0,00	0,00	0,00	0,00	0,00
Cota-parte do ITR	0,00	0,00	0,00	0,00	0,00	0,00	0,00
Transferências da LC 61/89	0,00	0,00	0,00	0,00	0,00	0,00	0,00
Transferências do Fundeb	0,00	0,00	0,00	0,00	0,00	0,00	0,00
Outras transferências correntes	0,00	0,00	0,00	0,00	0,00	0,00	0,00
Outras receitas correntes	240.000,00	240.000,00	240.000,00	240.000,00	240.000,00	240.000,00	240.000,00
DEDUÇÕES (II)	0,00	0,00	0,00	0,00	0,00	0,00	0,00
Contrib. do servidor para o plano de pr	0,00	0,00	0,00	0,00	0,00	0,00	0,00
Comp. financ. entre regimes de previden	0,00	0,00	0,00	0,00	0,00	0,00	0,00
Rendimentos de aplicações de recursos p	0,00	0,00	0,00	0,00	0,00	0,00	0,00
Ded. de receita para formação do Fundeb	0,00	0,00	0,00	0,00	0,00	0,00	0,00
RECEITA CORRENTE LÍQUIDA (III)=(I-II)	253.438,80	265.087,77	264.836,92	264.918,53	265.612,75	268.586,43	262.105,20
(-) Transferências obrigatórias da União							
relativas às empresas individuais (art. 166							
-A, parágrafo 1º, da CF) (IV)	0,00	0,00	0,00	0,00	0,00	0,00	0,00

*[Handwritten signature]*

*[Handwritten mark]*



Ceará  
 Consórcio de Desenv. da Reg do Sertão Central Su  
 Consórcio de Desenv. da Reg do Sertão Central Su

RELATÓRIO RESUMIDO DA EXECUÇÃO ORÇAMENTÁRIA  
 DEMONSTRATIVO DA RECEITA CORRENTE LÍQUIDA  
 ORÇAMENTO FISCAL E DA SEGURIDADE SOCIAL  
 2º bimestre de 2023 (até abril)

Pag.: 0002

R\$ 1,00

REED - ANEXO 3 (LRF Art. 53 inciso I) RECEITA CORRENTE LÍQUIDA AJUSTADA PARA CAL CULO DOS LIMITES DE ENDIVIDAMENTO (V)=(III-IV)	263.438,80	265.087,77	264.836,92	264.918,53	265.612,75	268.586,43	262.105,20
(-) Transferências obrigatórias da União relativas as emendas de bancada (art. 166, parágrafo 16, da CF) e ao vencimento dos agentes comunitários de saúde e de combate	0,00	0,00	0,00	0,00	0,00	0,00	0,00
RECEITA CORRENTE LÍQUIDA AJUSTADA PARA CAL CULO DOS LIMITES DA DESPESA COM PESSOAL (VII)=(V-VI)	263.438,80	265.087,77	264.836,92	264.918,53	265.612,75	268.586,43	262.105,20

*Handwritten signature*

ESPECIFICAÇÃO

EVOLUÇÃO DA RECEITA REALIZADA NOS ÚLTIMOS 12 MESES

R\$ 1,00


RECEITAS CORRENTES (I)	EVOLUÇÃO DA RECEITA REALIZADA NOS ÚLTIMOS 12 MESES						TOTAL (ÚLTIMOS 12 MESES)	PREVISÃO ATUALIZADA EXERCÍCIO
	Dez/2022	Jan/2023	Fev/2023	Mar/2023	Abr/2023			
Impostos, Taxas e Contribuições de Melho	266.758,67	259.829,30	38.829,38	503.833,90	20.442,96	2.944.280,51	4.328.800,00	
IPPU	0,00	0,00	0,00	0,00	0,00	0,00	0,00	
ISS	0,00	0,00	0,00	0,00	0,00	0,00	191.000,00	
ITBI	0,00	0,00	0,00	0,00	0,00	0,00	0,00	
ITR	0,00	0,00	0,00	0,00	0,00	0,00	0,00	
IRRF	0,00	0,00	0,00	0,00	0,00	0,00	0,00	
Outros Impostos, Taxas e Contribuições	0,00	0,00	0,00	0,00	0,00	0,00	0,00	
Contribuições	0,00	0,00	0,00	0,00	0,00	0,00	0,00	
Receita Patrimonial	0,00	0,00	0,00	0,00	0,00	0,00	191.000,00	
Rendimentos de Aplicação Financeira	21.966,54	19.410,95	17.060,17	23.376,80	19.201,51	258.823,76	270.000,00	
Outras Receitas Patrimoniais	21.966,54	19.410,95	17.060,17	23.376,80	19.201,51	258.823,76	270.000,00	
Receita Agropecuária	0,00	0,00	0,00	0,00	0,00	0,00	270.000,00	
Receita Industrial	0,00	0,00	0,00	0,00	0,00	0,00	0,00	
Receita de serviços	0,00	0,00	0,00	0,00	0,00	0,00	0,00	
Transferências correntes	4.792,13	418,35	21.769,21	457,10	1.241,45	45.456,85	30.000,00	
Transferências correntes	4.792,13	418,35	21.769,21	457,10	1.241,45	45.456,85	30.000,00	
Cota-parte do FPM	240.000,00	240.000,00	0,00	480.000,00	0,00	2.640.000,00	3.837.800,00	
Cota-parte do ICMs	0,00	0,00	0,00	0,00	0,00	0,00	0,00	
Cota-parte do IPVA	0,00	0,00	0,00	0,00	0,00	0,00	0,00	
Cota-parte do ITR	0,00	0,00	0,00	0,00	0,00	0,00	0,00	
Transferências da LC 61/89	0,00	0,00	0,00	0,00	0,00	0,00	0,00	
Transferências do Fundeb	0,00	0,00	0,00	0,00	0,00	0,00	0,00	
Outras transferências correntes	0,00	0,00	0,00	0,00	0,00	0,00	0,00	
Outras receitas correntes	240.000,00	240.000,00	0,00	480.000,00	0,00	2.640.000,00	0,00	
DEDUÇÕES (II)	0,00	0,00	0,00	0,00	0,00	0,00	0,00	
Contrib. do servidor para o plano de pr	0,00	0,00	0,00	0,00	0,00	0,00	0,00	
Comp. financ. entre regimes de previden	0,00	0,00	0,00	0,00	0,00	0,00	0,00	
Rendimentos de aplicações de recursos p	0,00	0,00	0,00	0,00	0,00	0,00	0,00	
Ded. de receita para formação do Fundeb	0,00	0,00	0,00	0,00	0,00	0,00	0,00	
RECEITA CORRENTE LÍQUIDA (III)=(I-II)	266.758,67	259.829,30	38.829,38	503.833,90	20.442,96	2.944.280,51	4.328.800,00	
(-) Transferências obrigatórias da União								
relativas a emendas individuais (art. 166	0,00	0,00	0,00	0,00	0,00	0,00	0,00	
-A, parágrafo 1º, da CF) (IV)								


Ceará  
 Consórcio de Desenv. da Reg do Sertão Central Sul  
 Consórcio de Desenv. da Reg do Sertão Central Sul


RELATÓRIO RESUMIDO DA EXECUÇÃO ORÇAMENTÁRIA  
 DEMONSTRATIVO DA RECEITA CORRENTE LÍQUIDA  
 ORÇAMENTO FISCAL E DA SEGURIDADE SOCIAL  
 2º bimestre de 2023 (até Abril)


RRFO - ANEXO 3 (LRF Art. 53 inciso I) RECEITA CORRENTE LÍQUIDA AJUSTADA PARA CAL CULO DOS LIMITES DE ENDIVIDAMENTO (V)=(III-IV)	266.758,67	259.829,30	38.829,38	503.833,90	20.442,96	2.944.280,61	4.328.800,00	R\$ 1,00
(-) Transferências obrigatórias da União relativas as emendas de bancada (art. 166, parágrafo 16, da CF) e ao vencimento dos agentes comunitários de saúde e de combate	0,00	0,00	0,00	0,00	0,00	0,00	0,00	0,00
RECEITA CORRENTE LÍQUIDA AJUSTADA PARA CAL CULO DOS LIMITES DA DESPESA COM PESSOAL (VII)=(V-VI)	266.758,67	259.829,30	38.829,38	503.833,90	20.442,96	2.944.280,61	4.328.800,00	

FONTE: SISTEMA: Aspect Informática - UNIDADE RESPONSÁVEL: Consórcio de Desenv. da Reg do Sertão Central Sul - DATA DA EMISSÃO: 30/05/2023 - HORA DA EMISSÃO: 11:22:46

  
 BISMARCK BARROS BEZERRA  
 PRESIDENTE DA CODESSUL

  
 R & A ASSESSORIA CONTÁBIL, SERVIÇOS E  
 CONTADOR

  
 JOSÉ VANIER DA SILVA  
 Superintendente

  
 BRUNA AYRIGO BEZERRA  
 RESPONSÁVEL CONTROLE INTERNO

RREO - Anexo 2 (LRF, Art. 52, inciso II, alínea 'c')


FUNÇÃO / SUBFUNÇÃO	DOTAÇÃO INICIAL	DOTAÇÃO ATUALIZADA (a)	DESPESAS EMPENHADAS			SALDO (c) = (a-b)	DESPESAS LIQUIDADAS			SALDO (e) = (a-d)
			NO BIMESTRE	ATÉ O BIMESTRE (b)	%		NO BIMESTRE	ATÉ O BIMESTRE (d)	%	
<b>DESPESAS (EXCETO INTRA-ORÇAMENTARIAS) (1)</b>	<b>4.323.800,00</b>	<b>4.323.800,00</b>	<b>1.777.001,88</b>	<b>2.891.320,79</b>	<b>100,00</b>	<b>1.432.479,21</b>	<b>263.577,95</b>	<b>368.704,72</b>	<b>100,00</b>	<b>3.955.095,28</b>
SAÚDE	112.000,00	90.500,00	0,00	0,00	0,00	90.500,00	0,00	0,00	0,00	90.500,00
Atenção básica	112.000,00	90.500,00	0,00	0,00	0,00	90.500,00	0,00	0,00	0,00	90.500,00
EDUCAÇÃO	112.000,00	112.000,00	0,00	0,00	0,00	112.000,00	0,00	0,00	0,00	112.000,00
Educação básica	112.000,00	112.000,00	0,00	0,00	0,00	112.000,00	0,00	0,00	0,00	112.000,00
GESTÃO AMBIENTAL	4.099.800,00	4.121.300,00	1.777.001,88	2.891.320,79	100,00	1.229.979,21	263.577,95	368.704,72	100,00	3.752.595,28
Controle Ambiental	4.099.800,00	4.121.300,00	1.777.001,88	2.891.320,79	100,00	1.229.979,21	263.577,95	368.704,72	100,00	3.752.595,28
<b>DESPESAS (INTRA-ORÇAMENTARIAS) (II)</b>	<b>5.000,00</b>	<b>5.000,00</b>	<b>0,00</b>	<b>0,00</b>	<b>0,00</b>	<b>5.000,00</b>	<b>0,00</b>	<b>0,00</b>	<b>0,00</b>	<b>5.000,00</b>
<b>TOTAL (III) = (I + II)</b>	<b>4.328.800,00</b>	<b>4.328.800,00</b>	<b>1.777.001,88</b>	<b>2.891.320,79</b>	<b>100,00</b>	<b>1.437.479,21</b>	<b>263.577,95</b>	<b>368.704,72</b>	<b>100,00</b>	<b>3.960.095,28</b>

FONTE: SISTEMA: Aspec Informática - UNIDADE RESPONSÁVEL: Conselho de Desenv. da Reg do Sertão Central Sul - DATA DA EMISSÃO: 30/05/2023 - HORA DA EMISSÃO: 11:21:54

RELATÓRIO RESUMIDO DA EXECUÇÃO ORÇAMENTÁRIA  
 DEMONSTRATIVO DA EXECUÇÃO DAS DESPESAS POR FUNÇÃO/SUBFUNÇÃO  
 ORÇAMENTO FISCAL E DA SEGURIDADE SOCIAL  
 2º bimestre de 2023 (Março a Abril)


FUNÇÃO / SUBFUNÇÃO - INTA	DOTAÇÃO INICIAL	DOTAÇÃO ATUALIZADA (a)	DESPESAS EMPENHADAS			SALDO (c) = (a-b)	DESPESAS LIQUIDADAS			SALDO (e) = (a-d)
			NO BIMESTRE	ATÉ 0 BIMESTRE (b)	% (b/total)		NO BIMESTRE	ATÉ 0 BIMESTRE (d)	% (d/total)	
DESPESAS (INTRA-ORÇAMENTARIAS) (II)	5.000,00	5.000,00	0,00	0,00	0,00	5.000,00	0,00	0,00	0,00	5.000,00
GESTÃO AMBIENTAL	5.000,00	5.000,00	0,00	0,00	0,00	5.000,00	0,00	0,00	0,00	5.000,00
Controle Ambiental	5.000,00	5.000,00	0,00	0,00	0,00	5.000,00	0,00	0,00	0,00	5.000,00

FONTE: SISTEMA: Aspec Informática - UNIDADE RESPONSÁVEL: Consórcio de Desenv. da Reg do Sertão Central Sul - DATA DA EMISSÃO: 30/05/2023 - HORA DA EMISSÃO: 11:21:54

  
 RISHMARCK BARROS BEZERRA  
 PRESIDENTE DA CODESSUL

  
 R & A ASSESSORIA CONTÁBIL, SERVIÇOS E  
 CONTADOR

  
 JOSÉ VANIER DA SILVA  
 Superintendente

  
 BRUNA APRIOLIO BEZERRA  
 RESPONSÁVEL CONTROLE INTERNO